



САЛЬДИРОВАННЫЙ ФИНАНСОВЫЙ РЕЗУЛЬТАТ ОРГАНИЗАЦИЙ*

Республика Крым

январь-декабрь 2021 г.

МЛН РУБЛЕЙ



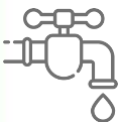
4 319,8

Обрабатывающие производства



-69,0

Добыча полезных ископаемых



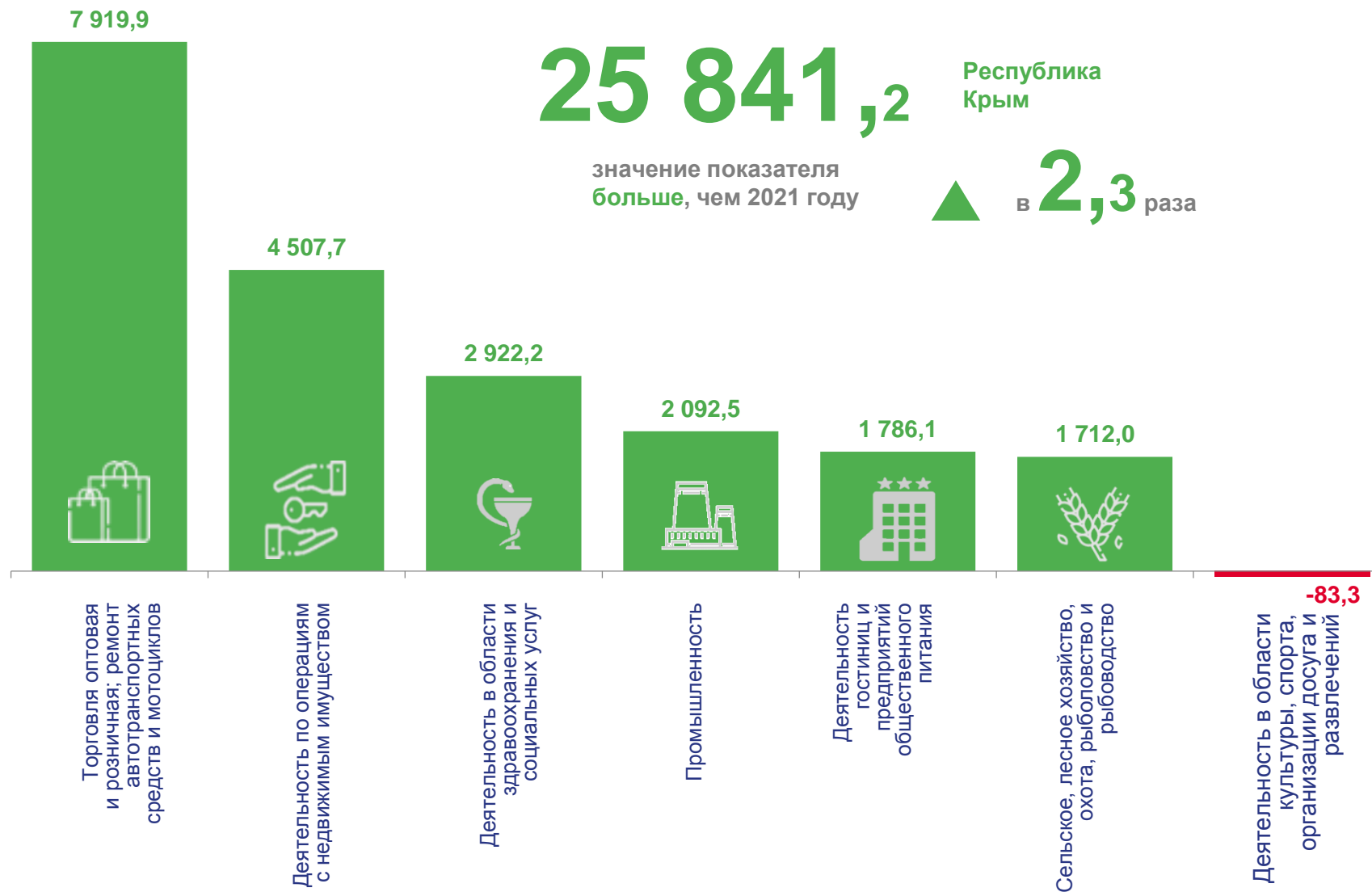
-104,0

Водоснабжение; водоотведение, организация сбора и утилизации отходов, деятельность по ликвидации загрязнений



-2 054,3

Обеспечение электрической энергией, газом и паром; кондиционирование воздуха



*Без субъектов малого предпринимательства





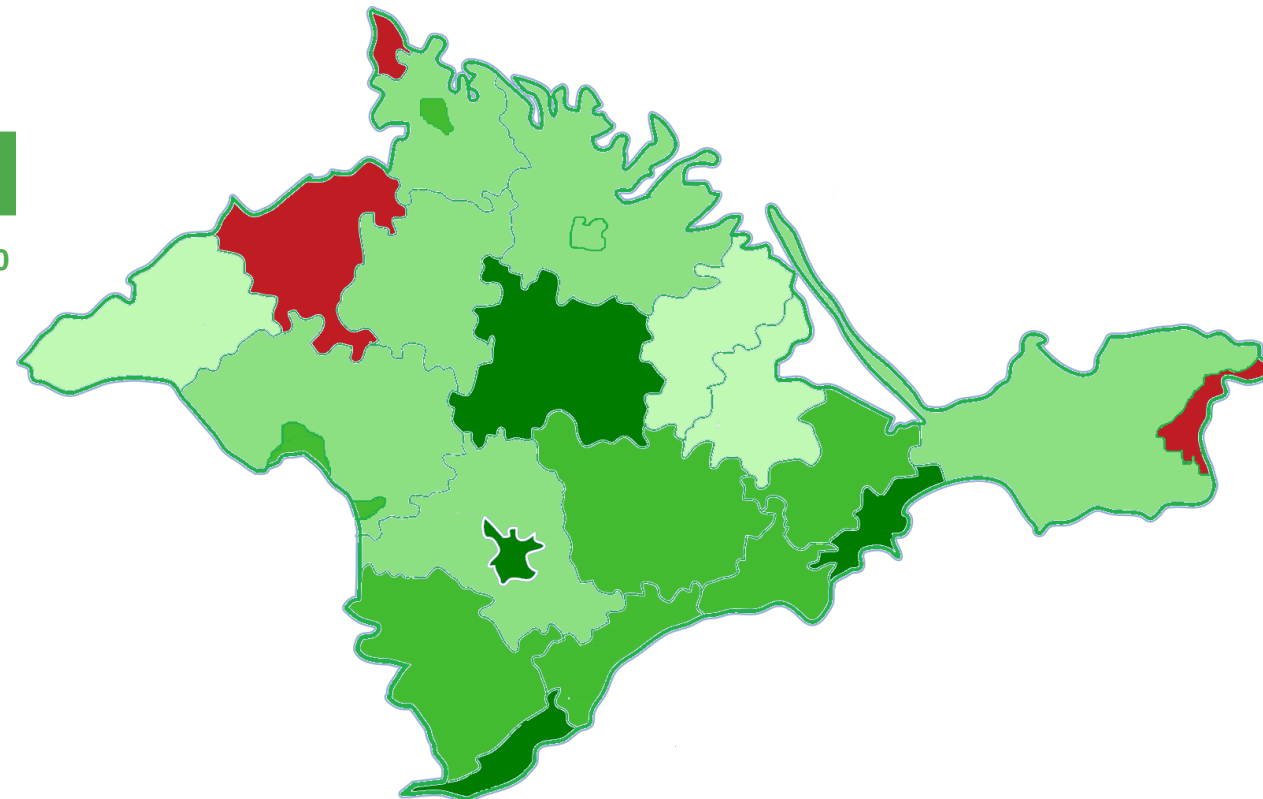
САЛЬДИРОВАННЫЙ ФИНАНСОВЫЙ РЕЗУЛЬТАТ ОРГАНИЗАЦИЙ

Республика Крым

январь-декабрь 2021 г.

МЛН РУБЛЕЙ

Муниципальные образования с наибольшими и наименьшими значениями



● от -592,4 до 0
 ● от 0 до 10,0
 ● от 10,0 до 300,0
 ● от 300,0 до 1000,0
 ● от 1000,0 до 13525,0





ДОЛЯ ПРИБЫЛЬНЫХ ОРГАНИЗАЦИЙ

Республика Крым
январь-декабрь 2021 г.



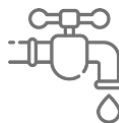
Обработывающие производства

71,2%



Добыча полезных ископаемых

50,0%



Водоснабжение; водоотведение, организация сбора и утилизации отходов, деятельность по ликвидации загрязнений

46,2%



Обеспечение электрической энергией, газом и паром; кондиционирование воздуха

45,5%

